






-  höchste Fertigungs Präzision
-  außergewöhnliche Langlebigkeit
-  Kombiniert brillante Beleuchtung

IP20



Deklaration

ARTIKELNAME	EGLO WL/1 WEISS/EICHE-OPTIK TOWNSHEND
HERSTELLER CODE	33162
TARIC CODE	9405199090
GARANTIE	2 Jahre
PRODUKT TYP	Wandleuchte



Abmessung und Body

IP SCHUTZART	IP20
MATERIAL KORPUS	Stahl
PRODUKTFARBE	weiss
FASSUNG	E27
SCHUTZKLASSE	1
GLAS-/SCHIRMMATERIAL	Holz
GLAS-/SCHIRMFARBE	braun



Elektrische Daten

Die mit * gekennzeichneten Werte sind Bemessungswerte. Leistung und Lichtstrom unterliegen initial einer Toleranz von +/- 10%.
 □Toleranz der Farbtemperatur: +/-150 K. Die Werte gelten, wenn nicht anders angegeben, für eine Umgebungstemperatur von 25°C.



Elektrische Daten

SPANNUNG [VOLT]	220-240V.50/60Hz
BETRIEBSSPANNUNG	220-240V.50/60Hz
SCHALTERART	ohne Schalter



Sonstige technische Daten

BATTERIE	Nein
LEUCHTMITTEL	im Lieferumfang nicht enthalten
LEUCHTMITTEL TYP (2):	E27-LED

Grafiken



Die mit * gekennzeichneten Werte sind Bemessungswerte. Leistung und Lichtstrom unterliegen initial einer Toleranz von +/- 10%.
□Toleranz der Farbtemperatur: +/-150 K. Die Werte gelten, wenn nicht anders angegeben, für eine Umgebungstemperatur von 25°C.



Die mit * gekennzeichneten Werte sind Bemessungswerte. Leistung und Lichtstrom unterliegen initial einer Toleranz von +/- 10%.
□Toleranz der Farbtemperatur: +/-150 K. Die Werte gelten, wenn nicht anders angegeben, für eine Umgebungstemperatur von 25°C.